

POTENCIANDO LA DIVERSIDAD

KEY VISUAL



**UNIVERSIDAD
DE ANTIOQUIA**

Dirección de Bienestar Universitario

Objetivo

- Proyectar una identidad gráfica unificada en los cuatro componentes del proyecto PAI Potenciando la Diversidad.
- Transmitir adecuadamente el objetivo del proyecto por medio de imagen gráfica, siempre con fines de accesibilidad.
- Dejar una herramienta que pueda servir como referente gráfico para posibles proyectos en el futuro.

Nombre de los componentes

En la pieza gráficas se puede agregar el nombre del componente en la parte superior derecha en la tipografía Roboto bold enmarcada en un recuadro.

Mantener siempre el buen uso de imagen del manual institucional de la Universidad de Antioquia.

**Nana Ñue Iyano.
La diversidad que somos**



Projecto Nana Ñue Iyano.
La diversidad que somos

Riya, siembra de semillas y conocimientos

La Universidad como chagra, desde la preparación y el cuidado

Lugar: Chagra (jakafai)
zona verde detrás del bloque 12
Fecha: 26 de abril y 3 de mayo
Hora: 4:00 a 6:00 p.m

Llevar fruta y semilla para compartir

Fundación Universidad de Antioquia
UNIVERSIDAD DE ANTIOQUIA
Dirección de Bienestar Universitario

Ejemplo de uso del nombre del componente o del proyecto

Paleta de color

Componente 1: Capacitación



Nana Ñue Iyano. La diversidad que somos

Componente 2: SIBU diverso



Componente 4: Accesibilidad



Componente 3: Oferta integral inclusiva




Capacitación en deportes


Se especifican colores principales y secundarios para cada uno de los componentes que contiene el proyecto. La mayoría de colores hacen parte de las paletas de colores institucionales, los que no hacen parte de estas fueron agregados con el fin de hacer las piezas más contrastantes y accesibles.

Altos contrastes


Desde el manual de accesibilidad para todos recomiendan el uso de altos contrastes.




Fuente: #000000
Fondo: #FFFFFF




Fuente: #075B7F
Fondo: #FFFFFF




Fuente: #E52421
Fondo: #FFFFFF




Fuente: #098136
Fondo: #FFFFFF




Fuente: #000000
Fondo: #F3E600



Fuente: #075B7F
Fondo: #F3E600



Fuente: #E52421
Fondo: #F3E600



Fuente: #673A8E
Fondo: #F3E600



Fuente: #000000
Fondo: #FCBF0A




Fuente: #075B7F
Fondo: #FCBF0A




Fuente: #E52421
Fondo: #FCBF0A




Fuente: #673A8E
Fondo: #FCBF0A




Fuente: #FFFFFF
Fondo: #098136




Fuente: #F3E600
Fondo: #098136




Fuente: #FFFFFF
Fondo: #000000



Fuente: #F3E600
Fondo: #000000



Fuente: #FFFFFF
Fondo: #075B7F



Fuente: #F3E600
Fondo: #075B7F



Fuente: #FFFFFF
Fondo: #E52421



Fuente: #F3E600
Fondo: #E52421

Fuentes

Aa

Lato Black

ABCDEFGHIJKLMNOPQRSTUVWXYZ
abcdefghijklmnopqrstuvwxyz 1234567890

Aa

Roboto Slab Bold

ABCDEFGHIJKLMNOPQRSTUVWXYZ
abcdefghijklmnopqrstuvwxyz 1234567890

Aa

Roboto Slab

ABCDEFGHIJKLMNOPQRSTUVWXYZ
abcdefghijklmnopqrstuvwxyz 1234567890

Aa

Roboto black

ABCDEFGHIJKLMNOPQRSTUVWXYZ
abcdefghijklmnopqrstuvwxyz 1234567890

Aa

Roboto Slab

ABCDEFGHIJKLMNOPQRSTUVWXYZ
abcdefghijklmnopqrstuvwxyz 1234567890

Elementos gráficos

- En las piezas debe estar el nombre del proyecto dentro de la composición gráfica que se haga a modo de sello.

POTENCIANDOLA
DIVERSIDAD

POTENCIANDOLA
DIVERSIDAD

POTENCIANDOLA
DIVERSIDAD

POTENCIANDOLA
DIVERSIDAD

Elementos gráficos

- Cada pieza debe contar con una composición tipo collage realizada en concordancia con el tema tratado.
- Uso de granulado para el fondo, generando una textura suave que no comprometa la legibilidad.
- Uso de elementos geométricos que ayudan a complementar la diagramación y a resaltar elementos.



Ejemplos de piezas

Proyecto Nana Nue Iyano.
La diversidad que somos

Celebración Internacional
de las *Lenguas y*
Culturas Ancestrales
2022

Somos en dignidad y diversidad 🌱
del 21 de febrero al 30 de marzo

Programa
Radial
Corredor Antioqueño
Febrero
22
2022
Martes
3:00
p.m.

Las lenguas y los lenguajes
de la diversidad en la U
#SomosBienestar




Proyecto Nana Nue Iyano.
La diversidad que somos

Ave vista en la Sede principal
Su nombre científico es *Pyrocephalus rubinus*

Coexistir - cohabitar

Galbula ruficaudata, observada
en la Seccional del Bajo Cauca



Proyecto Nana Nue Iyano.
La diversidad que somos

Encuentro universitario:
tejidos de bienestar

Por la interculturalidad, la inclusión, la
diversidad y la equidad en la Educación Superior

Diálogo y construcción de memoria del panorama
nacional y regional de Bienestar Universitario

Lugar: Auditorio, Facultad Nacional de Salud Pública,
Universidad de Antioquia. Cl. 62 # 52-59.
Fecha: jueves 12 de mayo
Hora: 2:00 a 5:00 p.m.



Nana Nue Iyano.
La diversidad que somos

Curso introductorio de
Lengua de Señas Colombiana

Acercamiento a la cultura sorda,
la LSC en la vida y el bienestar universitario

Del 22 de marzo al 20 de mayo
Viernes de 2:00 a 4:00p.m.

